



musée
jurassien
des arts
moutier

Carhet d'activités

Exposition

Horizon(s) au fil des collections...

du 12 mars au 13 novembre 2016



Ce livret appartient à

Bienvenue au Musée jurassien des Arts !

Aujourd'hui, tu vas découvrir une exposition sur la collection du Musée. C'est une exposition de **(nombre d'oeuvres)** oeuvres qui vont te faire voyager dans la thématique de l'horizon...

Ce livret d'activités t'accompagnera tout au long de ta visite. Promène-toi dans l'exposition et regarde bien attentivement les différents tableaux, tu en auras besoin pour trouver les réponses !



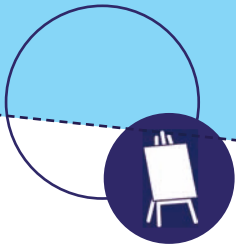
Ce symbole indique les jeux à faire pendant l'exposition.



Celui-ci indique ceux que tu peux aussi faire à la maison.

mat* Celui-ci renvoie au lexique à la fin du carnet.

Quand tu as terminé ta visite, découvre la salle d'activités au deuxième étage et deviens un artiste en herbe !



Jeux des détails

Retrouve pour chaque détail le tableau dans l'exposition !



Titre:.....




Titre:.....



Titre:.....



Titre:.....

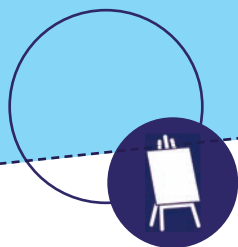


Titre:.....



Titre:.....

Jeu des perspectives




Ces perspectives te paraissent-elles correctes? Retrouve les tableaux dans l'exposition pour t'aider puis partage ton point de vue à tes parents.



Titre + auteur

Oui Non



Titre + auteur

Oui Non



Titre + auteur

Oui Non



Titre + auteur

Oui Non



Titre + auteur

Oui Non

Le savais-tu ?

La perspective* a été inventée au 15^e siècle par le peintre italien Brunelleschi. Avant lui, les peintres représentaient les objets ou les gens de façon « aplatie », comme les peintures égyptiennes.

Jeux des objets



Trouve un tableau dans lequel il y a...

... un chien !

Titre du tableau:

... un cheval !

Titre du tableau:

... un escalier !

Titre du tableau:

... un bateau !

Titre du tableau:

... une ferme !

Titre du tableau:

... un oiseau !

Titre du tableau:

... un parapluie !

Titre du tableau:

... un livre !

Titre du tableau:

Cherche cette oeuvre dans l'exposition, puis regarde-le attentivement...
Tu as trouvé les 7 différences? Entoure-les!



Titre + auteur

Jeux des 7 différences



Jeu des plans



Peux-tu distinguer les différents plans, c'est-à-dire des parties qui paraissent plus proches et d'autres plus éloignées (premier plan, arrière plan)? Qu'est ce qui les différencie (grandeur des formes, couleurs ?)



Titre + auteur


Le savais-tu ?

Les peintres utilisent une couleur particulière pour donner l'effet de profondeur, de perspective au tableau: « le bleu horizon »

Jeux des techniques



Retrouve ces tableaux dans l'exposition et observe les bien pour savoir comment ils ont été réalisés (tu peux t'aider des cartels*).



Titre + auteur

- à la craie
- au fusain (= charbon de bois)
- c'est une gravure

- à l'aquarelle
- à la peinture à l'huile
- au crayon de papier



Titre + auteur




Titre + auteur

- à la peinture à l'eau
- au feutre
- c'est une photo


Jeux des ombres



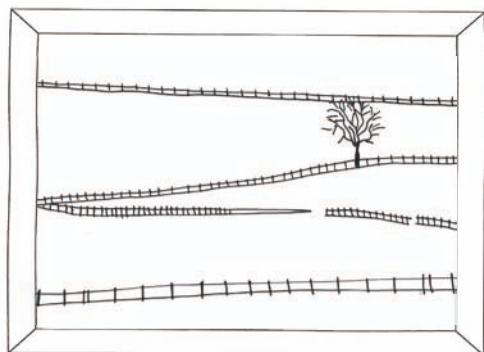
Trouve les tableaux dans l'exposition pour découvrir ce qui se cache derrière ces ombres et silhouettes !




Titre:.....



Titre:.....




Titre:.....




Titre:.....

Jeu de l'abstraction*




Selon toi, que représentent ces couleurs ?
Il n'y a pas de mauvaise réponse !



.....
.....
.....
.....
.....
.....
.....
.....
.....
.....


Et cette peinture ?

.....
.....
.....
.....
.....
.....
.....
.....
.....
.....
.....



Titre + auteur

Jeux des devinettes



En quelle saison a été peint ce tableau ?
Comment cela est-il représenté ?




Titre + auteur

.....
.....
.....
.....
.....
.....
.....
.....
.....
.....
.....

Quel temps fait-il selon toi dans ce tableau ?
Comment l'artiste l'a-t-il représenté ?

.....
.....
.....
.....
.....
.....
.....
.....
.....
.....
.....
.....



Titre + auteur


Où se trouvait le peintre quand il a réalisé ce tableau ?

- debout sur la route
- dans sa voiture
- un peu en hauteur de la route




Titre + auteur

Où se passe la scène d'après toi?
Quels sont les indices qui te mènent sur cette piste ?



Titre + auteur

.....
.....
.....
.....
.....
.....
.....
.....
.....
.....
.....
.....
.....
.....
.....



Jeux de l'horizon

Retrouve la ligne d'horizon* de ces tableaux et marque la avec un trait sur ton carnet.



Titre + auteur



Titre + auteur




Titre + auteur


Le savais-tu ?

La ligne d'horizon ne correspond pas toujours à l'horizon terrestre !

Imagine ce paysage d'hiver en été en le complétant avec les éléments de ton choix. (végétation, animaux, personnages...)



Jeux des saisons



Titre + auteur


Jeux de l'histoire



Regarde bien cette jeune femme, à quoi peut-elle bien réfléchir ? Écris ou dessine sa pensée comme tu l'imagines.



Titre + auteur



Jeux des expressions

Il y a beaucoup d'expressions qui utilisent le nom «horizon». En voici quelques-unes: sais-tu ce qu'elles signifient ? Discutes-en avec tes parents !

au niveau de l'horizon

faire un tour d'horizon

DISPARAITRE A L'HORIZON

venir d'horizons différents

contempler l'horizon

s'étendre jusqu'à l'horizon

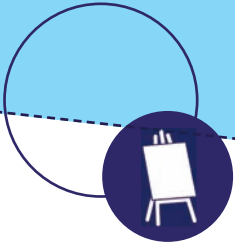
changer d'horizon

à l'horizon 2020...

voyager vers de nouveaux horizons

des horizons insoupçonnés

Ton tableau préféré !



Quel est ton oeuvre préférée et pourquoi ?
Fais ici un petit croquis* d'un détail pour t'en souvenir !

Titre:.....

Artiste:.....

Abstraction

Dans l'art, utiliser les couleurs, les formes, la surface d'une toile, le volume d'une sculpture comme des éléments créatifs pour eux-mêmes, en opposition à la « figuration ».

Cartel

Étiquette située à côté d'une œuvre d'art et qui donne aux visiteurs des renseignements sur celle-ci (auteur, date, technique...).

Croquis

Dessin fait rapidement, à main levée (= sans règle)

Figuration

Représenter quelque chose qui est visible sous une forme reconnaissable. Dans l'art, une œuvre « figurative » représente un sujet, un objet, un paysage, un modèle...

Ligne d'horizon ou horizon

Correspond à la hauteur du point de vue de l'artiste quand il réalise son tableau (ex: en contre-bas, à hauteur d'homme etc.)

Perspective

Technique qui permet de représenter des sujets (= objets, personnages, paysages) en trois dimensions sur une surface plane, comme une toile ou une feuille de papier.

À bientôt au Musée !

Voilà, la visite est terminée !

Tu as vu une partie de la collection du Musée mais il y a encore des œuvres merveilleuses à découvrir.

Reviens vite !

Horaires du musée

Mercredi: 16 - 20 heures

De Jeudi à Dimanche : 14 - 18 heures

Tarifs d'entrée

> Gratuit: enfants en âge de scolarité

> Plein tarif: 5.-

> Demi-tarif (étudiants, chômeurs): 3.-